

**Faktor-Faktor Yang Mempengaruhi Prediksi Peringkat Obligasi
Ditinjau Dari Faktor Akuntansi Dan Non Akuntansi
(Pada Perusahaan Non Keuangan Yang Listing di BEI tahun 2009-2012)**



SKRIPSI

**Diajukan untuk Memenuhi Sebagian Syarat
Mencapai derajat Sarjana S-1**

Oleh:

SEPTIAN ANGGARA

1002010056

**PROGRAM STUDI MANAJEMEN
FAKULTAS EKONOMI
UNIVERSITAS MUHAMMADIYAH PURWOKERTO
2014**

HALAMAN PERSETUJUAN

**Faktor-Faktor Yang Mempengaruhi Prediksi Peringkat Obligasi
Ditinjau Dari Faktor Akuntansi Dan Non Akuntansi
(Pada Perusahaan Non Keuangan Yang Listing di BEI tahun 2009-2012)**



SKRIPSI

**Disusunoleh:
SEPTIAN ANGGARA
1002010056**

Diperiksa dan disetujui oleh

Pembimbing,

A handwritten signature in black ink, appearing to be "Wida Purwidiyanti", written over a white rectangular background.

(Wida Purwidiyanti, SE.,M.Sc)

NIK. 2160148

**Faktor-Faktor Yang Mempengaruhi Prediksi Peringkat Obligasi
Ditinjau Dari Faktor Akuntansi Dan Non Akuntansi
(Pada Perusahaan Non Keuangan Yang Listing di BEI tahun 2009-2012)**

Oleh:


SEPTIAN ANGGARA

1002010056


Telah dipertahankan di depan Panitia Ujian Skripsi
Pada hari Sabtu, tanggal 15 Maret 2014

SUSUNAN PANITIA UJIAN SKRIPSI

Ketua
Dekan


(Iwan Fakhruddin, SE.,M.Si)
NIK.2160186

Penenii I



(Wida Purwidiyanti, SE.,M.Sc)

NIK. 2160148


Penguji III


(Hengky Widhiandono, SE.,M.Si)
NIK. 2160204


Sekretaris
Kaprodin Manajemen,


(Hermin Endratno, SE.,M.Si)
NIK. 2160289

Penguji II


(Akhmad Darmawan, SE.,M.Si)
NIK.2160248

Mengetahui;
Dekan Fakultas Ekonomi
Universitas Muhammadiyah Purwokerto


(Iwan Fakhruddin, SE.,M.Si)
NIK. 2160186

SURAT PERNYATAAN

Yang bertanda tangan di bawah ini, saya :

Nama : Septian Anggara
NIM : 1002010056
Program Studi : Manajemen S1
Fakultas : Ekonomi
Universitas : Muhammadiyah Purwokerto

Menyatakan dengan sebenar-benarnya bahwa skripsi ini adalah hasil karya saya dan bukan hasil jiplakan dari hasil karya orang lain.

Demikian pernyataan ini saya nyatakan secara jujur, dan apabila kelak di kemudian hari terbukti ada unsur penjiplakan, maka saya bersedia mempertanggung jawabkan sesuai dengan ketentuan yang berlaku.

Purwokerto, Maret 2014

Yang menyatakan,

(Septian Anggara)

NIM. 1002010056

PERSEMBAHAN




Skripsi ini kupersembahkan untuk;
Ayah dan Ibunda tercinta
Adiktercinta
Serta
Teman-temanku gang terbaik

MOTTO

-Jangan membiarkan **Takdir** mengalahkanmu, tetaplah **Fokus**-

-Aku masih tak tahu alasan untuk apa kita bekerja keras, tapi Aku akan **terus berusaha**, hanya itu yang aku tahu-



ABSTRAK

Penelitian ini bertujuan untuk menganalisis pengaruh factor akuntansi dan non akuntansi dalam memprediksi peringkat obligasi. Faktor-faktor akuntansi yang digunakan antara lain leverage, size perusahaan, profitabilitas, likuiditas, dan produktivitas. Sedangkan untuk faktor-faktor non akuntansi yang digunakan yaitu umur obligasi dan jaminan.

Populasi dalam penelitian ini adalah perusahaan-perusahaan yang menerbitkan obligasi serta terdaftar di Bursa Efek Indonesia tahun 2009 sampai dengan 2012 yang berjumlah 85. Keseluruhan data tersebut kemudian diambil sesuai kriteria yang telah dipilih berdasarkan metode *purposive sampling* sehingga data yang terkumpul sebanyak 23 perusahaan. Metode Analisis yang digunakan adalah metode regresi logistik yang meliputi statistik deskriptif, menilai kelayakan model regresi, menilai keseluruhan model (overall model fit), nilai nagelkerke R square, dan pengujian hipotesis.

Hasil dari penelitian ini menunjukkan bahwa 2 faktor akuntansi yaitu profitabilitas dan likuiditas berpengaruh signifikan terhadap peringkat obligasi. Sedangkan faktor akuntansi lain yaitu leverage, size perusahaan, dan produktivitas serta faktor non keuangan yaitu umur obligasi dan jaminan tidak berpengaruh terhadap peringkat obligasi.

KataKunci: Peringkat obligasi, *leverage*, *size* perusahaan, profitabilitas, likuiditas, umur obligasi, produktivitas, jaminan, regresi logistik.

ABSTRACT

This research was aimed to analyze the effect of accounting factors and Non-Accounting factors in predicting the obligation. Those accounting factors were; leverage size of the company, profitability, liquidity, and productivity. While the Non-accounting used in this research were maturity, and secure.

Population in this research was 85 companies that issued obligation and those companies must be registered in Indonesia Stock Exchange from 2009 up to 2012. The entire data was taken based on the chosen criteria through purposive sampling and it was found that the data used were 23 companies. Method of Analysis used in this research was logistic regression model, that assessed the whole model (overall model fit) the value of Nagelkerke r square, and the hypothesis test.

The result of the research showed that profitability and liquidity significantly affected to obligation level. While the other accounting factors such as leverage, company size, productivity, and Non-financial factor including maturity and secure not affected toward the obligation level.

Keywords: *Obligation level, Leverage, company size, profitability, liquidity, maturity, productivity, secure, and Logistic regression.*



KATA PENGANTAR

Alhamdulillahirobbil'alamiin segala puji dan syukur kami panjatkan kehadiran Allah SWT atas berkat, rahmat, dan karunianya sehingga penulis dapat menyelesaikan skripsi ini dengan judul **“Faktor-Faktor Yang Mempengaruhi Prediksi Peringkat Obligasi Ditinjau Dari Faktor Akuntansi Dan Non Akuntansi (Pada Perusahaan Non Keuangan Yang Listing di BEI tahun 2009-2012)”**. Oleh karena itu maka pada kesempatan ini penulis mengucapkan terimakasih yang setulus-tulusnya kepada Ibu Wida Purwidiyanti, SE.,M.Sc, yang telah berkenan membimbing dan mengarahkan penulis dalam menyelesaikan skripsi ini.

Ucapan terimakasih juga penulis sampaikan kepada yang terhormat Bapak Akhmad Darmawan, SE., M.Si dan Bapak Hengky Widhiandono, SE., M.Si, selaku penguji yang telah memberikan sumbangan pemikiran serta untuk kesempurnaan skripsi ini. Selain kepada beliau terhormat, penulis juga ingin menyampaikan ucapan terimakasih yang setulus-tulusnya kepada yang terhormat;

1. Bapak Dr.H.Syamsuhadi Irsyad, S.H.,M.H selaku Rektor Universitas Muhammadiyah Purwokerto.
2. Bapak Iwan Fakhruddin, SE., M.Si selaku Dekan Fakultas Ekonomi Universitas Muhammadiyah Purwokerto.
3. Bapak Hermin Endratno, SE., M.Si, selaku Ketua Program Studi Manajemen SI Universitas Muhammadiyah Purwokerto.
4. Bapak dan Ibu Dosen Fakultas Ekonomi Universitas Muhammadiyah Purwokerto yang telah membimbing dan memberikan ilmunya kepada penulis.
5. Segenap karyawan Tata Usaha Fakultas Ekonomi Universitas Muhammadiyah Purwokerto

Semoga Allah SWT yang akan melimpahkan rahmat-Nya kepada mereka semua. Penulis berharap semoga skripsi ini dapat bermanfaat bagi penulis khususnya dan kepada para pembaca umumnya.

Purwokerto, 15 Maret 2014

Septian Anggara

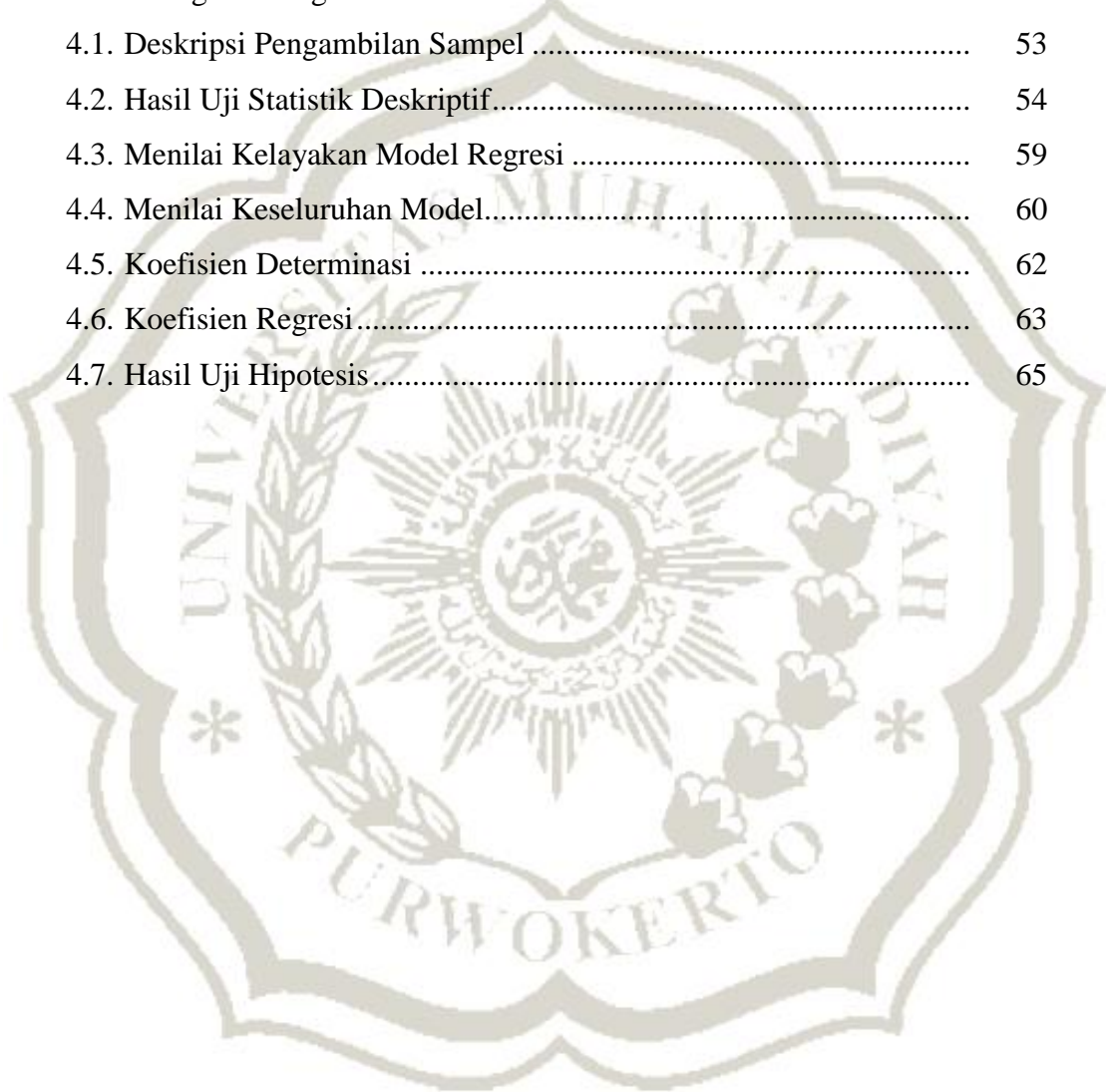
DAFTAR ISI

HALAMAN JUDUL	i
HALAMAN PERSETUJUAN	ii
HALAMAN PENGESAHAN	iii
SURAT PERNYATAAN	iv
PERSEMBAHAN.....	v
MOTTO	vi
ABSTRAK	vii
ABSTRACT	viii
KATA PENGANTAR.....	ix
DAFTAR ISI.....	x
DAFTAR TABEL	xiii
DAFTAR GAMBAR.....	xiv
DAFTAR LAMPIRAN.....	xv
BAB I PENDAHULUAN	
1.1. Latar Belakang.....	1
1.2. Perumusan Masalah.....	5
1.3. Tujuan Penelitian.....	7
1.4. Pembatasan Masalah	7
1.5. Manfaat Penelitian.....	7
BAB II TINJAUAN PUSTAKA	
2.1. Landasan Teori	9
2.1.1. Pasar Modal	9
2.1.2. Investasi	10
2.1.3. Obligasi.....	12
2.1.4. Manfaat Obligasi	17
2.1.5. Kelemahan Obligasi.....	18
2.1.6. Jenis-Jenis Obligasi	20

2.1.7. Penerbit Obligasi	24
2.1.8. Peringkat Obligasi	25
2.1.9. Faktor-faktor yang Mempengaruhi Peringkat Obligasi.....	27
2.1.10. Teori Signal.....	28
2.1.11. Teori Keagenan.....	29
2.1.12. PT PEFINDO.....	30
2.1.13. Faktor-faktor yang Mempengaruhi Peringkat Obligasi.....	31
2.2. Kerangka Pemikiran	36
2.3. Hipotesis Penelitian	39
BAB III METODE PENELITIAN	
3.1. Jenis Penelitian	41
3.2. Objek Penelitian	41
3.3. Jenis Data dan Sumber Data.....	41
3.4. Data dan Metode Pengumpulan Data.....	41
3.5. Populasi dan Sampel.....	42
3.6. Definisi Operasional dan Pengukuran Variabel	43
3.6.1. Variabel Dependen	43
3.6.2. Variabel Independen.....	44
3.7 Metode Analisis Data	48
3.8 Rancangan Analisis dan Uji Hipotesis	49
BAB IV HASIL DAN PEMBAHASAN	
4.1. Hasil Penelitian.....	53
4.2. Pembahasan	68
BAB V PENUTUP	
5.1. Kesimpulan.....	77
5.2. Saran	78
5.3. Keterbatasan Penelitian	79
DAFTAR PUSTAKA	
LAMPIRAN	

DAFTAR TABEL

No	Judul Tabel	Halaman
2.1	Peringkat Obligasi Berdasarkan Pefindo.....	26
4.1.	Deskripsi Pengambilan Sampel	53
4.2.	Hasil Uji Statistik Deskriptif.....	54
4.3.	Menilai Kelayakan Model Regresi	59
4.4.	Menilai Keseluruhan Model.....	60
4.5.	Koefisien Determinasi	62
4.6.	Koefisien Regresi.....	63
4.7.	Hasil Uji Hipotesis.....	65



DAFTAR GAMBAR

No	Judul Gambar	Halaman
2.1	Kerangka Pemikiran.....	38



DAFTAR LAMPIRAN

Lampiran Judul Lampiran

- 1 Daftar Perusahaan Sampel
- 2 Input Data Penelitian
- 3 Hasil Uji Analisis Statistik Deskriptif
- 4 Hasil Uji Kelayakan Model Regresi
- 5 Hasil Uji Keseluruhan Model
- 6 Hasil Uji Koefisien Determinasi
- 7 Uji Hipotesis
- 8 Rating Pefindo

