

**PENGARUH FAKTOR INTERNAL BANK
TERHADAP JUMLAH KREDIT PADA BANK KONVENSIONAL
YANG *GO PUBLIC* DI INDONESIA**



SKRIPSI

Diajukan untuk Menempuh sebagai Syarat
Mencapai Derajat Sarjana S1

Oleh :

LUKMAN AMRI HIDAYAT
0502030006

**PROGRAM STUDI AKUNTANSI S1
FAKULTAS EKONOMI
UNIVERSITAS MUHAMMADIYAH PURWOKERTO
2012**

HALAMAN PERNYATAAN

Yang bertanda tangan di bawah ini, saya:

Nama : LUKMAN AMRI HIDAYAT

Nim : 0502030006

Program Studi : Akuntansi S1

Fakultas/Universitas : Ekonomi/Universitas Muhammadiyah Purwokerto

Menyatakan bahwa skripsi ini adalah hasil karya saya dan bukan hasil karya atau penjiplakan orang lain. Skripsi berisi materi yang ditulis oleh saya sebagai persyaratan di Perguruan Tinggi ini atau Perguruan Tinggi lain.

Demikian pernyataan ini, dan apabila kelak di kemudian hari terbukti unsur-unsur yang tidak diinginkan, maka saya bersedia mempertanggung jawabkan sesuai dengan ketentuan yang berlaku.

Purwokerto, Januari 2012

Yang menyatakan,

LUKMAN AMRI HIDAYAT

MOTTO

Kalau mau kedepan jangan Lewat Belakang

**Maka apabila kamu telah selesai (dari satu urusan) kerjakanlah dengan
sungguh – sungguh urusan yang lain**

(QS. 103 : 1 - 3)

Orang – Orang kaya kita pantang mati diatas kasur

(Soe Hok Gie)

Tiada yang mudah tpi semuanya adalah mungkin ?

(bulike bocah belik)

Hanya ada satu bukti dari kemampuan yaitu Tindakan



PERSEMBAHAN



Skripsi ini kupersembahkan ini untuk:

- Kedua Orang Tuaku
- Kedua Mbah Putri
- Kedua Adiku "Widi & Putri "
- Seseorang nan jauh disana "Aphie"

KATA PENGANTAR

بِسْمِ اللَّهِ الرَّحْمَنِ الرَّحِيمِ

Alhamdulillahirobbil`alamiin, segala puji dan syukur selalu kami panjatkan kehadiran Allah SWT atas berkah, rahmat dan karunia-Nya sehingga penulis dapat menyelesaikan skripsi dengan judul “Pengaruh Faktor Internal Bank Terhadap Jumlah Kredit Pada Bank Konvensional Yang *Go Public* Di Indonesia”. Oleh karena itu pada kesempatan ini penulis mengucapkan terima kasih yang setulus-tulusnya kepada Ibu Erny Rachmawati, SE, M.M dan Bapak Hadi Pramono, SE, M.Si yang telah berkenan membimbing dan mengarahkan penulis dalam penyelesaian skripsi ini.

Ucapan terima kasih juga penulis sampaikan kepada Ibu Iwan Fakhrudin, SE, M.Si selaku penguji yang telah memberikan sumbangan pemikiran maupun saran untuk kesempurnaan skripsi ini.

Selain kepada para pembimbing dan penguji tersebut penulis juga ingin menyampaikan terima kasih kepada:

1. Bapak Drs. Syamsuhudi Irsyad, SH. M.Si selaku Rektor Universitas Muhammadiyah Purwokerto.
2. Bapak Akhmad Darmawan, SE. M.Si selaku Dekan Fakultas Ekonomi Universitas Muhammadiyah Purwokerto
3. Ibu Azmi Fitria, SE. M.Si selaku Ketua Program Studi Akuntansi S1 Fakultas Ekonomi Universitas Muhammadiyah Purwokerto.
4. Ibu Ani Kusbandiyah, SE, M.Si selaku Pembimbing Akademik 2005, terimakasih banyak atas semuanya.
5. Bapak dan Ibu Dosen Fakultas Ekonomi Universitas Muhammadiyah Purwokerto atas ilmu yang telah diberikan dibangku perkuliahan.
6. Segenap Staf Tata Usaha Fakultas Ekonomi Universitas Muhammadiyah Purwokerto.
7. Kedua Orangtuaku yang telah memberikan segalanya, bu pak anakmu arep lulus tapi aja distop disit y duit jajane, melazzz
8. Mbah Putri....horeee putune arep lulus.

9. Kedua Adikku, bingung men arep ngomong apa meng ente, patuh bae lah meng wong tua.
10. Buat Ade Aphioku, terimakasih atas
11. Buat Keluarga GASEBU maturnuwun atas kegiatan Extrakulikuler nya moga bias bermanfaat pengalaman dan ilmunya. mari kita lanjutkan langkah kita
12. Kawan - kawan Akuntansi..asyem mlebu bareng ya metu pisah pisah jere Ucox, pitink n Qbal inyonge orra loh
13. Kawan - kawan kos Mualimin dan Pondok kita, Ajib...Krusial kabeh !!!
14. Semua pihak yang telah membantu baik secara spiritual dan material guna terselesaikannya penulisan skripsi ini.

Penulis menyadari bahwa masih banyak kekurangan dalam penyusunan skripsi ini. Semua tidak lepas dari sifat manusia yang tidak sempurna, sesungguhnya kesempurnaan hanya milik Allah SWT.

— Sekian penulis berharap penelitian ini akan menjadi acuan dalam penelitian selanjutnya. Semoga skripsi ini dapat bermanfaat bagi semua pihak yang membutuhkan.

Purwokerto, Januari 2012

Penulis

DAFTAR ISI

HALAMAN JUDUL.....	i
HALAMAN PERSETUJUAN.....	ii
HALAMAN PENGESAHAN.....	iii
SURAT PERNYATAAN KEASLIAN SKRIPSI.....	iv
MOTTO.....	v
HALAMAN PERSEMBAHAN SKRIPSI.....	vi
UCAPAN TERIMA KASIH.....	vii
DAFTAR ISI.....	ix
DAFTAR TABEL.....	xi
DAFTAR GAMBAR.....	xii
DAFTAR LAMPIRAN.....	xiii
ABSTRAK.....	xiv
ABSTRACT.....	xv
BAB PENDAHULUAN	
I	
1.1 Latar Belakang.....	1
1.2 Rumusan Masalah.....	5
1.3 Pembatasan Masalah.....	6
1.4 Tujuan Penelitian.....	6
1.5 Manfaat Penelitian.....	7
BAB TINJAUAN PUSTAKA	
II	
2.1 Bank.....	8
2.2 Faktor – Faktor Internal Bank.....	13


	2.3 Kerangka Pemikiran.....	28
	2.4 Hipotesis Penelitian.....	30
BAB	METODE PENELITIAN	
III	3.1 Metode Penelitian.....	31
	3.2 Variabel Penelitian.....	32
	3.3 Metode dan Teknik Analisis Data.....	34
	3.4 Pengujian Hipotesis.....	38
BAB	ANALISIS DAN PEMBAHASAN	
IV	4.1 Deskripsi Data.....	47
	4.2 Pengujian Asumsi Klasik.....	51
	4.3 Pengujian Hipotesis.....	57
	4.4 Pembahasan.....	61
BAB	PENUTUP	
V	5.1 Kesimpulan.....	64
	5.2 Keterbatasan.....	65
	5.3 Saran.....	65
DAFTAR PUSTAKA		
LAMPIRAN		

DAFTAR TABEL

Tabel	Halaman
4.1 Deskripsi Pengambilan Sampel	46
4.2 Bank Yang Tidak Terdaftar Di BEI Secara Berturut-Turut Dari Tahun 2006 Sampai 2010.....	47
4.3 Bank Yang Tidak Selalu Memperoleh Laba Dari Tahun 2006 Samapai 2010	47
4.4 Sampel Penelitian.....	48
4.5 Hasil Uji Statistik Deskriptif Bank Konvensional.....	49
4.6 Hasil Uji Normalitas.....	51
4.7 Hasil Uji Multikolinearitas	52
4.8 Hasil Uji Autokorelasi <i>Durbin-Watson</i> Awal.....	53
4.9 Hasil Uji Autokorelasi <i>Durbin-Watson</i> Kedua.....	54
4.10 Uji Heteroskedastisitas.....	55
4.11 Hasil Olah Data Regresi Berganda.....	56
4.12 Hasil Uji R^2	58
4.13 Hasil Perhitungan Uji F.....	58

DAFTAR GAMBAR


Gambar	Halaman
2.1 Kerangka Pemikiran.....	29
3.1 Kurva Uji F.....	40
3.2 Kurva Hipotesis Kedua.....	41
3.3 Kurva Hipotesis Ketiga.....	43
3.4 Kurva Hipotesis Keempat.....	44
4.1 Statistik Durbin Waston awal.....	54
4.2 Statistik Durbin Waston Kedua.....	55



DAFTAR LAMPIRAN

Lampiran:

1. Data Penelitian
2. Statistik Deskriptif
3. Uji Asumsi Klasik
4. Hasil Uji Hipotesis




ABSTRAK

Penelitian ini bertujuan untuk menganalisis apakah *capital adequacy ratio*, *return on asset* dan *non performing loan* baik secara simultan maupun parsial berpengaruh signifikan terhadap jumlah kredit. Metode yang digunakan dalam pengambilan sampel adalah purposive sampling dengan kriteria bank-bank tersebut terdaftar di Bursa Efek Indonesia pada tahun 2006 - 2010, menerbitkan dan mempublikasikan laporan keuangan pada periode 2006 - 2010 dan terdapat data untuk memenuhi variabel yang akan diteliti. Metode analisis yang digunakan adalah regresi linear berganda dengan tingkat signifikan (α) 0,05.

Hasil penelitian ini menunjukkan bahwa *Capital Adequacy Ratio*, *Return On Asset* dan *Non Performing Loan* secara simultan berpengaruh secara signifikan terhadap jumlah kredit, dengan nilai signifikan sebesar 0,000 kurang dari 0,05. *Capital Adequacy Ratio* secara parsial berpengaruh secara signifikan terhadap jumlah kredit, dengan nilai signifikan sebesar 0,013 kurang dari 0,05. *Return On Asset* secara parsial tidak berpengaruh secara signifikan terhadap jumlah kredit, dengan nilai signifikan sebesar 0,053 lebih dari 0,05. *Non Performing Loan* secara parsial berpengaruh secara signifikan terhadap jumlah kredit, dengan nilai signifikan sebesar 0,048 kurang dari 0,05.

Kata kunci : *Capital Adequacy Ratio*, *Return On Asset*, *Non Performing Loan* Dan Jumlah Kredit.



ABSTRACT

This study aims to analyze whether the capital adequacy ratio, return on assets and non performing loans either simultaneously or partially significant influence the amount of credit. The method used in sampling is purposive sampling with the criteria of the banks listed on the Indonesia Stock Exchange in 2006 - 2010, publish financial statements in the period 2006 – 2010 and there data to count the variable that will be. The method of analysis used were multiple linear regression with a significant level (α) 0.05.

The results of this study indicate that the Capital Adequacy Ratio, Return on Assets and Non-Performing Loan simultaneously significant affect the amount of credit, with a significant value of 0.000 is less than 0.05. Capital Adequacy Ratio is partially significant affect the amount of credit, with a significant value of 0.013 is less than 0.05. Return on assets is partially not significantly affect the amount of credit, with a significant value of 0.053 is more than 0.05. Non-performing loans is partially significantly affect the amount of credit, with a significant value of 0.048 is less than 0.05.

Key words: Capital Adequacy Ratio, Return on Assets, Non-Performing Loans And Amount of Credit.

